

genius



artopex®

l'art et la manière



## Surface fixe ou pivotante

Que ce soit pour une salle de formation, un espace conférence ou des bureaux conventionnels, les tables Genius offrent toutes les caractéristiques nécessaires à ces types d'utilisation. Elles permettent de s'imbriquer à la verticale en toute simplicité et de gérer le filage électrique au besoin. Simplicité et élégance sont au rendez-vous !



En position de rangement, la table à surface pivotante occupe moins d'espace grâce au principe d'emboîtement des pattes.



La table à surface pivotante peut être munie d'une canalisation pour la gestion du câblage. Un écran modeste en métal ou en laminé est aussi offert en option.







## Pattes et piètements

Les tables Genius offrent deux modèles de pattes au design très différent, sur niveleurs ou sur roulettes. La table à surface pivotante est toujours munie de roulettes, la rendant mobile pour le rangement.



La patte tubulaire ajustable permet un ajustement en hauteur de 26" à 32".



La patte contemporaine est munie d'un cache de finition extérieur, en métal ou en laminé, offrant diverses combinaisons de couleur.



Les tables Genius proposent différentes solutions de gestion des fils vers le sol en fonction du type de patte.



# Canalisations et électricité



## Canalisation pleine largeur

- Permet une gestion efficace du câblage dont le système électrique 4 circuits.
- Peut être munie d'une porte d'accès pivotante servant aussi de panneau modestie.
- Accès facile aux prises ou autre équipement.

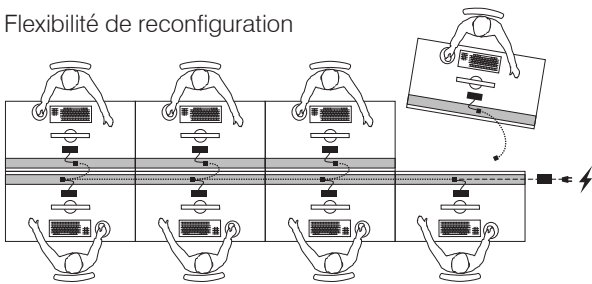
## Canalisation étroite

- Spécifique aux tables à surface pivotante.
- Peut aussi être fixée sous toute surface de travail, à la position désirée (tel qu'illustré).
- Peut recevoir les différents types de câblage sauf le système électrique 4 circuits.

## Système électrique 1 circuit

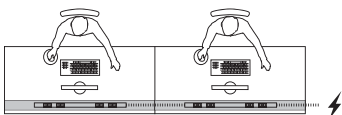
Électrifiez jusqu'à 8 tables sur le même circuit !

### Flexibilité de reconfiguration

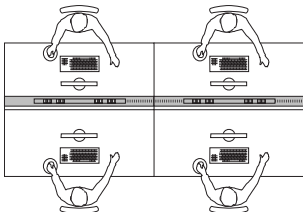


## Système électrique 4 circuits

Recommandé pour une installation permanente.



Installé exclusivement dans la canalisation pleine largeur et sur des tables à surface fixe.



Sans la porte pivotante, une seule canalisation peut desservir deux tables placées dos à dos.

## Types de prises

Pour fiches standards (prises data optionnelles)



Module EPA



Module EPOS



Module EPU



Modules optionnelles UC / EC



Prise mobile






La prise mobile peut être insérée dans la canalisation ou fixée sous la surface.

Certains modules ainsi que la prise mobile sont offerts avec une fiche standard ou avec une connexion mâle / femelle compatible avec le système 1 circuit.





Installées en un tour de main, les attaches-verrou rendent solidaires les tables entre elles.



**artopex**<sup>®</sup>  
l'art et la manière

Siège Social  
800, rue Vadnais  
Granby (Québec) J2J 1A7  
CANADA

Téléphone : (450) 378-0189  
1 800 363-3040  
Télécopieur : (450) 378-9712  
artopex.com