

take off

MOBILIER AUTOPORTANT





Design: Équipe Design Artopex

Aménagement de bureau avec le mobilier Take Off et les cloisons Sky 700.

Ça bouge chez vous ! Vous avez besoin d'espaces de travail à géométrie variable, de mobilier de bureau d'exceptionnelle qualité, aux configurations pouvant s'adapter d'une tâche, d'une fonction ou d'une session à l'autre.

Take Off tient compte de votre réalité mouvante en vous offrant des aires professionnelles qui se marient facilement aux plus diverses situations.

De la réception aux bureaux privés, en passant par les espaces ouverts, la série de mobilier autoportant Take Off propose en effet un nombre infini de solutions pour répondre à vos besoins particuliers.

Grâce à un habile mélange de matières et de finitions et à ses accessoires pratiques, Take Off réussit l'impossible : créer des postes de travail personnalisés tout en préservant l'harmonie et la signature de votre environnement de travail.



Les tables partagées s'adaptent sans peine à un nombre fluctuant d'utilisateurs et elles offrent des possibilités de rangement qui répondent tant à des besoins individuels qu'à des besoins collectifs.

Des écrans d'intimité permettent de définir les zones de travail de chacun, tout en offrant la possibilité d'y accrocher des accessoires bien pensés tels que des babillards ou des tableaux blancs.

ZONES ÉVOLUTIVES

La façon de travailler change constamment et de plus en plus rapidement. Voilà pourquoi les environnements professionnels d'aujourd'hui ont besoin de postes de travail flexibles pouvant être partagés par des utilisateurs multiples.

Les tables de la série Take Off conviennent parfaitement à cette nouvelle réalité. Offrant aussi bien des zones de proximité et d'interaction nécessaires au travail en collaboration que des zones individuelles destinées aux travailleurs nomades, Take Off vous ouvre au meilleur des deux mondes.



- Take Off propose des tables partagées pouvant accommoder 2, 3, 4, 6 ou même 8 utilisateurs.
- Choix de piètement de métal, de laminé ou élégante combinaison des deux.





Idéale pour les espaces partagés, la serrure électronique Noki, exclusive à Artopex. Grâce à elle, la confidentialité et la sécurité des dossiers sont assurées.

LIMITES SANS LIMITES

Facilitant la communauté d'esprit tout en stimulant l'initiative personnelle, Take Off propose des espaces de travail qui, tout en étant ouverts et partagés, tiennent compte des besoins spécifiques de chaque utilisateur.

Que ce soit au moyen d'écrans diviseurs, de pigeonniers, de huches modulaires ou de rangements sur-meuble, la série Take Off vous offre de multiples façons de délimiter les postes de travail selon le niveau d'intimité que vous recherchez et permet une organisation optimale.



Postes de travail multiple = gestion électrique efficace. Une intégration facile de tous les systèmes de filerie.






Les multiples options pratiques permettent de personnaliser chaque poste de travail :
 Que ce soit des huches partagées, des crédences basses, des bibliothèques sur-meubles,
 Take Off sera toujours synonyme de plus de choix.

LA PART DES CHOSES

Il y a la surface où l'on travaille, il y a la zone où l'on range et où l'on classe... Les postes multiniveaux l'ont compris. Qu'ils soient disposés face à face, côte à côte ou dos à dos, les postes multiniveaux permettent de séparer et de gérer efficacement les zones de travail et de rangement.



Habillez votre espace de beaux accessoires. Le design, bien pensé !

Les petits espaces sont récupérés :

- Mini-rangement tablette ou tiroir avec dégagement à l'arrière pour le passage des fils.





Combinaison, organisation, disposition :
Les possibilités de configuration des rangements n'ont de limites que votre imagination.

UNE SIGNATURE PERSONNALISÉE

Un design, un concept, une architecture pour configurer un poste exécutif unique, distingué, à votre image. Choisissez un look classique ou contemporain ou optez pour une harmonieuse synergie des deux tendances. La riche palette de matériaux et de combinaisons disponibles saura donner du style... votre style, à votre environnement professionnel.



- Rangements offerts dans un vaste jeu de volumes et de couleurs.
- Choix de portes avec cadre en aluminium anodisé d'allure traditionnelle ou plus contemporaine avec insertions laminé, acrylique ou blanc lustré.



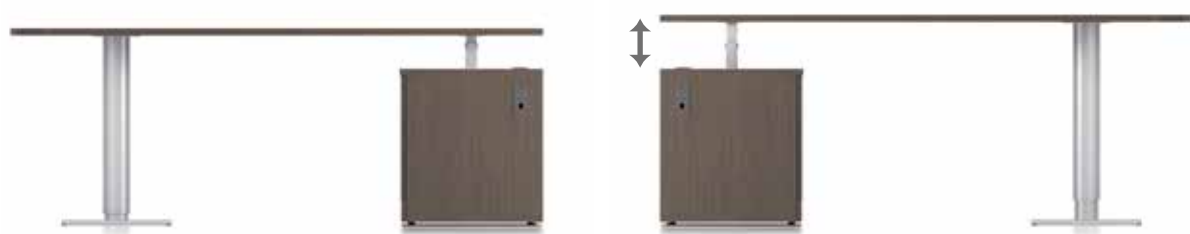


L'ART ET LA MANIÈRE

Un parfait équilibre entre élégance et performance pour votre environnement de travail. Une image de prestige sans compromis pour les détails pratiques : rangements ouverts et fermés, caisson de récupération, pigeonniers... et des surfaces de travail d'une qualité exceptionnelle avec des finis ayant l'aspect du placage de bois naturel.



Tables avec un vaste choix de bases de métal ou de laminé.



Surface ajustable de 28" à 31" H.



ÉLECTRIFICATION ET GESTION DU CÂBLAGE

La collection Take Off offre différentes possibilités pour l'électrification et la gestion du câblage sous les plans de travail. Deux types de systèmes électriques sont disponibles : le système à 4 circuits et le système à 1 circuit. Des canalisations permettent d'intégrer ces systèmes électriques et de communication dans les postes de travail.

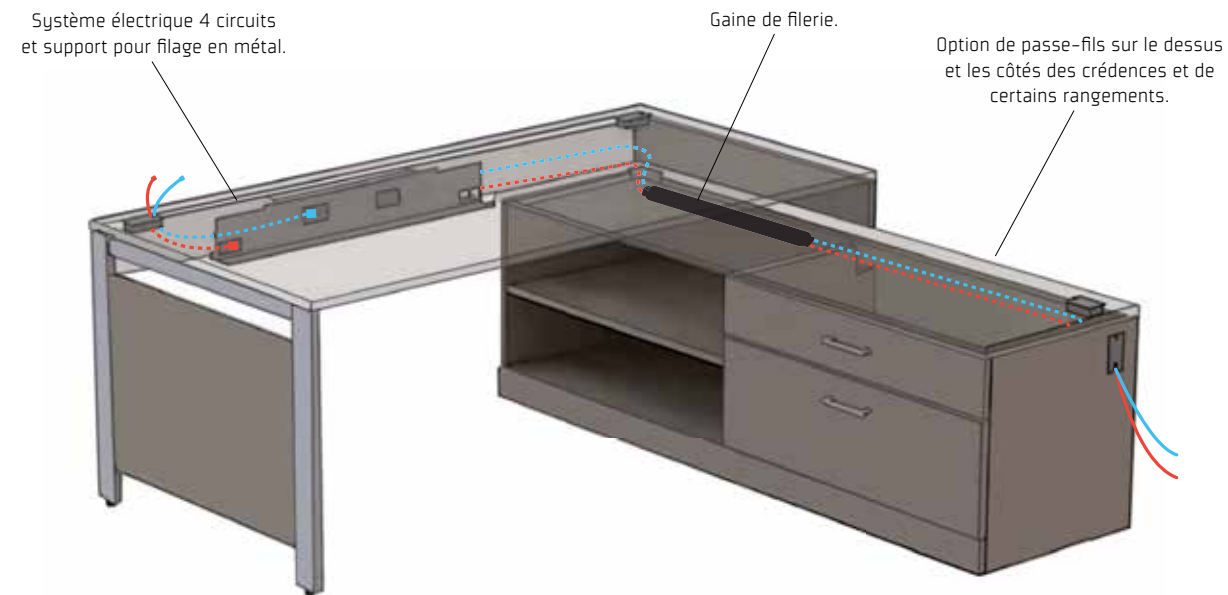
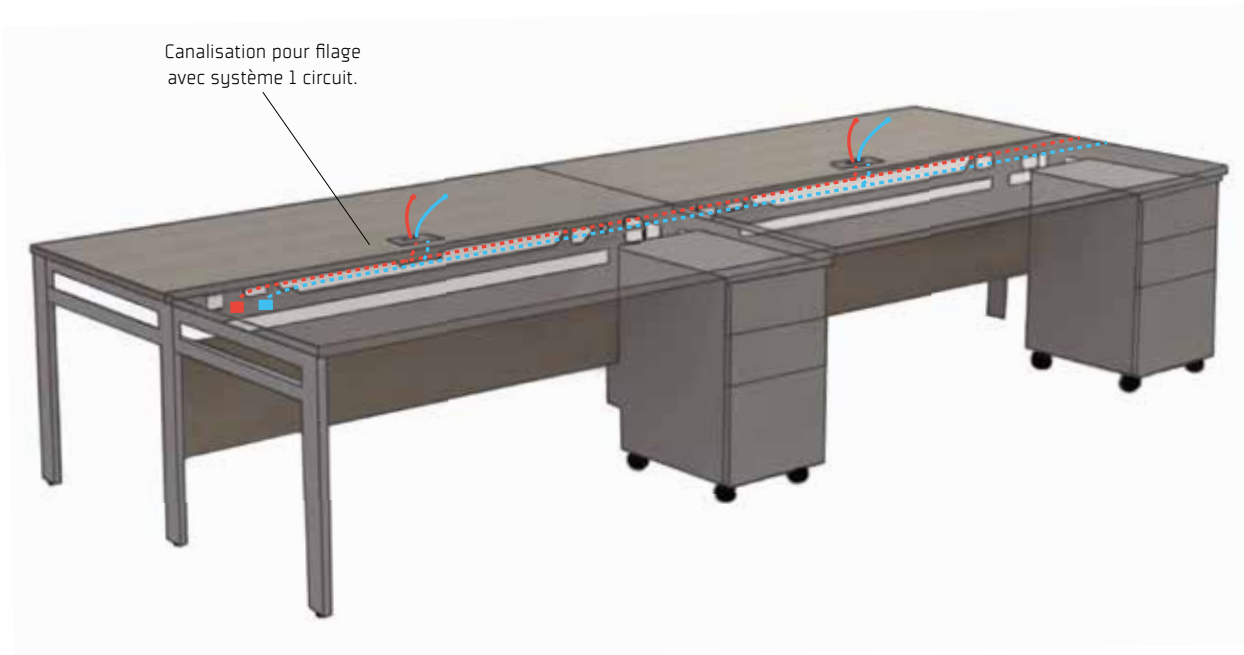


Table déposée sur crédence 23" H. [multiniveaux]

Les câbles et les fils circulent sous le plan de travail et dans la crédence et se rendent au point d'alimentation (plancher, mur, plafond).



Tables partagées

Les câbles et les fils circulent sous les plans de travail pour se rendre au point d'alimentation (plancher, mur).

POIGNÉES



TN - Techno



DN - Deco



J - Chrome satiné



X - Aluminium



YN - Nickel brossé



YA - Nickel antique



YB - Bronze brossé

BANDES DE CHANT



Gravée



W - Fini aluminium



V1 - Contreplaqué russe (érable)



R1 - Rayée (érable/miel)



R3 - Rayée (bordeaux/miel)

CADRES



Contemporain / laminé



Contemporain / blanc lustré



Contemporain / translucide



Traditionnel / translucide

MÉTAL



3090 - Argent



3002 - Blanc polaire



3064 - Fusain



3067 - Noir

Pour la sélection complète des finis laminés et des tissus disponibles, vous référer à la charte de finis et aux cartes de tissus Artopex en vigueur.

Les couleurs représentées sont aussi fidèles que les techniques d'impression le permettent. Toujours se référer aux échantillons véritables de la collection Artopex.

*L'art de concevoir, de fabriquer,
de conseiller, d'aménager et de servir
– distingue la manière Artopex.*



SIÈGE SOCIAL

800, rue Vadnais
Granby (Québec)
J2J 1A7, CANADA

Tél. : 450.378.0189
1 800.363.3040

Télec. : 450.378.9712

artopex.com

