



Teknion tables et espaces collectifs

Les tables et espaces collectifs en résumé

Plus que jamais, les entreprises transforment les aires de travail individuelles en zones communes pour favoriser les interactions. Elles conçoivent l'espace et choisissent leur mobilier en prenant en compte la culture organisationnelle d'aujourd'hui qui est axée sur le travail d'équipe.

Teknion a élaboré le programme *Tables et espaces collectifs* en réponse au besoin exprimé de différents types d'espaces partagés qui encouragent l'échange de renseignements.

Le programme comprend une collection complète de tables auxquelles s'ajoute une gamme complémentaire de rangements et d'outils polyvalents permettant d'aménager tous les espaces en fonction de besoins précis.

Teknion propose non seulement des tables de diverses formes et dimensions, mais aussi toute une palette de finitions en stratifiés et en placages. Le programme permet d'incorporer à différents degrés les systèmes d'alimentation et de communication qui s'intègrent tout à fait à l'ensemble des produits de Teknion.

Avantages

CRÉATION D'ESPACES COLLECTIFS

Grâce aux multiples formes et dimensions des tables du programme *Tables et espaces collectifs*, il devient possible de concevoir un milieu qui favorise les interactions, le travail d'équipe et la résolution des problèmes, en créant des :

- espaces spécialisés – salles de conseil d'administration, de réunion et de formation;
- aires de rencontres informelles – coins détente et salles à manger;
- espaces de travail – bureaux particuliers et postes de travail.

FINITIONS

- Le vaste choix d'options de finitions comprend les placages, les stratifiés et le MDF peint qui s'harmonisent avec les finitions des systèmes de mobilier de tout le bureau.
- Le programme de finitions permet d'adapter le mobilier à une variété d'exigences esthétiques et de budgets.
- Homologuées GREENGUARD® pour la qualité de l'air ambiant.
- Bois certifié par le Forest Stewardship Council (FSC) aussi disponible.

salles de conseil d'administration et de réunion



espaces multifonctionnels



salles de formation



salles de projets



aires de repos



salles à manger



bureaux particuliers



postes de travail



Salles de conseil d'administration

Dans les milieux de travail d'aujourd'hui, les gens se rencontrent pour résoudre des problèmes et pour partager ou étendre leurs connaissances. Leurs interactions, officielles ou officieuses, se font en groupes importants ou réduits qui accueillent parfois des personnes de l'extérieur.

Conçue pour les salles de conseil d'administration et de réunion, la gamme de produits Audience® comprend des tables, des bahuts, des dessertes tout usage et des chariots AV servant à loger de l'équipement haute technologie, notamment pour les vidéoconférences.

TABLES DE CONFÉRENCE – CARACTÉRISTIQUES

- Formes et dimensions :
 - ronde et carrée : 66 po à 96 po;
 - rectangulaire, ovale, bateau et pour vidéoconférence : 42 po à 60 po de profondeur, 96 po à 228 po de largeur.
- Styles de pieds : socle quadruple, socle et pieds allongés.
- Finitions : placage et stratifié.
- Styles de garnitures de chants : découpée, émoussée, droite et plate.
- Options d'alimentation et de communication : passe-fils, module d'alimentation/communication escamotable et module d'alimentation/communication en retrait.



TABLE DE CONFÉRENCE
AUDIENCE
Surface : placage naturel
Dark Brown Walnut
Style de garniture de chant :
découpée pleine

Socle :
Pieds : anodisés transparents
Panneaux intercalaires :
placage naturel Dark Brown
Walnut

RANGEMENT AUDIENCE
POUR SALLE DE CONFÉRENCE
Plateau et caisson : placage naturel
Dark Brown Walnut
Style de garniture de chant :
découpée pleine

TABLEAU FOCUS
Portes et caisson :
placage naturel Dark
Brown Walnut

CLOISON
ARCHITECTURALE
ALTOS
Panneaux pleins : Flintwood
Black Walnut

FAUTEUIL METRIX
Recouvrement : cuir noir

Salles de réunion

Le programme de Teknion est unique parce qu'il permet de créer une cohérence visuelle dans toute l'entreprise, ses tables pouvant être adaptées à l'élégance des salles de conseil d'administration comme aux besoins esthétiques agréables mais plus modestes des salles de réunion d'usage général.

Les tables et les rangements Audience® se déclinent dans une sélection de dimensions et de formes, de styles de piètements et de finitions qui aident à préserver l'harmonie visuelle et la valeur de l'ensemble. Teknion propose en outre des outils complémentaires, comme la cloison Focus^{MC} qui sert de surface de travail verticale et facilite les interactions.

TABLES DE RÉUNION – CARACTÉRISTIQUES

- Formes et dimensions :
 - ronde, carrée et triangulaire : 36 po à 60 po;
 - rectangulaire, ovale et bateau : 36 po à 48 po de profondeur, 66 po à 96 po de largeur.
- Styles de pieds : monopied, pieds cylindriques et pieds allongés.
- Finitions : placage, stratifié et MDF peint.
- Styles de garnitures de chants : découpée, émoussée, droite, plate et demi-rond.
- Options d'alimentation et de communication : passe-fils, module d'alimentation/communication escamotable et module d'alimentation/communication en retrait.



TABLE DE RÉUNION
AUDIENCE
Surface : Coloris uni Platinum
Style de garniture de chant :
émoussée
Pieds allongés : chrome

RANGEMENT
AUDIENCE POUR SALLE
DE CONFÉRENCE
Plateau : Coloris uni
Platinum

Style de garniture de
chant : émoussée
Caisson : stratifié Source
Storm White

CLOISON
ARCHITECTURALE
ALTOS
Panneaux pleins : métal
Stainless

FAUTEUILS SAVERA
Recouvrement :
Fundamentals, Brier

Salles multifonctionnelles

Teknion élargit le concept de mobilité en favorisant la création d'espaces multifonctionnels dynamiques qui se transforment aisément lorsque de nouveaux besoins apparaissent.

Les tables de réunion Livello^{MC} réglables en hauteur et à plateau rabattable s'installent rapidement pour la tenue de rencontres informelles. Elles s'emboîtent et se rangent dans un espace restreint lorsqu'il faut libérer la place à d'autres fins. Les tables de réunion Livello sont idéales pour les activités collectives, que les utilisateurs soient assis ou debout. Elles mettent l'accent sur leur confort en les encourageant à bouger et en permettant à leur dos d'adopter une posture neutre lorsqu'ils sont debout.

TABLES DE RÉUNION LIVELLO – CARACTÉRISTIQUES

- Les tables composées de deux pièces peuvent être divisées, reconfigurées ou groupées en fonction de l'espace disponible, ce qui accroît les possibilités d'aménagement.
- Elles peuvent être de hauteur fixe ou équipées d'un mécanisme électrique ayant une plage de réglage de 28 po à 46 po.
- Formes et dimensions :
 - ovale, bateau et rectangulaire : 72 po à 120 po de largeur.
- Finitions : placage, stratifié, linoléum et MDF peint.
- Styles de garnitures de chants : découpée, émoussée, droite et plate.
- Options d'alimentation et de communication : passe-fils, interrupteur standard ou à affichage. La gaine pour câbles et la plaque-couvercle de piètement permettent de gérer et d'abriter les câbles.



TABLES DE RÉUNION
LIVELLO
Surface : placage naturel
Natural Maple
Style de garniture de chant :
découpée pleine

Pieds : Mica, Platinum

W/R/S
Panneaux, casiers et
tablettes : placage naturel
Natural Maple

FAUTEUILS MARINI
Recouvrement : cuir
Chocolate

Salles de formation

La formation fait désormais partie intégrante du travail. Dans le bureau, des aires sont destinées à l'étude individuelle, aux réunions d'équipe informelles et aux grandes présentations.

La gamme de tables Expansion® Training se prête à des scénarios de formation variés, en entreprise ou dans les milieux institutionnels. Un outil complémentaire comme la cloison Focus procure une vaste surface pour afficher et pour écrire.

GAMME DE TABLES EXPANSION TRAINING – CARACTÉRISTIQUES

- Collection modulaire diversifiée de surfaces de travail et de piètements convenant à un maximum de configurations.
- Deux surfaces de travail peuvent partager un même piètement.
- Quatre styles de piètements, à hauteur fixe ou réglables.
- Styles de pieds : standard, arqués, élancés et cylindriques.
- Plage de réglage de la hauteur de 26 po à 36 po par intervalles de 1 po.
- Finitions : placage et stratifié.
- Pour plus d'intimité, les tables peuvent être associées à des écrans de table, à des écrans latéraux et à des panneaux modestie.
- Des options d'alimentation à circuits multiples sont disponibles. Un système de gestion intégrée du câblage sert à l'acheminement et au rangement des câbles.



TABLES
Surfaces de travail : stratifié
Foundation Bamboo
Natural
Style de garniture de chant :
plate

Pieds élancés à hauteur fixe :
Mica Platinum
Panneaux modestie : métal
Platinum

CHARIOT DE RANGEMENT
MOYEN
Plateau : stratifié Foundation
Bamboo Natural
Style de garniture de chant : plate
Caisson : métal Platinum

CLOISON FOCUS
Tissu pour panneau :
Thatched Wild Grass

Au cœur de l'environnement de travail, là où les membres des équipes se rencontrent et partagent leurs idées, échantonnent des renseignements et solutionnent des problèmes, les salles de projets doivent être assez souples pour s'accommoder de changements fréquents et contribuer au dynamisme des interactions.

La gamme Expansion® Training comprend une variété de tables, comme celles à plateau basculant, qui conviennent à merveille aux aires multiusages qu'il faut pouvoir reconfigurer aisément et instantanément. Les dessertes complémentaires pour projets procurent un accès rapide à de l'espace de rangement commun, tandis que le verre d'écriture et les tableaux punaisables Altos® permettent de capturer et d'afficher les idées.

TABLES EXPANSION TRAINING – CARACTÉRISTIQUES

- Les tables à plateau basculant ou à piètement repliable cadrent parfaitement avec les salles de projets.
- Les tables à plateau basculant se replient et se verrouillent en position droite.
- Une fois bien emboîtées, elles ne requièrent qu'un espace de rangement minimal.
- Les tables à piètement repliable se rangent et se transportent efficacement.
- Styles de pieds : standard, arqués, élancés et cylindriques.
- Finitions : Flintwood et stratifié.



TABLES À PLATEAU
BASCULANT
Surfaces : stratifié
Foundation Cherry

Style de garniture de chant :
plate
Pieds élancés à hauteur fixe :
Mica Platinum

GRANDE DESSERTTE
POUR PROJETS
Plateau : Coloris uni Platinum
Style de garniture de chant :
plate
Caisson : métal Platinum

CLOISON
ARCHITECTURALE
ALTOS
Panneaux pleins : métal
Stainless

Panneau punaisable : tissu
pour panneau Linen Weave
Calm

FAUTEUIL DHARMA
Recouvrement : Gabriel
Wool Ecreu

Aires de repos

L'espace et le mobilier du bureau sont désormais plus personnalisés et plus décontractés. Des aires de repos confortables favorisent les interactions spontanées entre les employés et les incitent à discuter et à se réunir de manière impromptue.

La gamme *Tables et espaces collectifs* comprend une attrayante collection de tables d'usage courant pour les aires de repos et les coins repas. L'aménagement du bureau encourage ainsi les conversations entre les membres des équipes et entre les personnes qui œuvrent dans des services différents.

TABLES D'USAGE COURANT – CARACTÉRISTIQUES

TABLES DE SALLES DE REPOS

- Formes et dimensions :
 - carrée et ronde : 24 po et 30 po;
 - ovale : 30 po de profondeur, 54 po à 66 po de largeur.
- Style de pied : monopied (20 po de hauteur).
- Finitions : placage, stratifié et MDF peint.
- Styles de garnitures de chants : découpée, é mousseée, droite, plate et demi-rond.

TABLES À CAFÉ

- Formes et dimensions :
 - carrée : 24 po;
 - ronde : 24 po et 30 po.
- Style de pied : monopied (42 po de hauteur)
- Finitions : placage, stratifié et MDF peint.
- Styles de garnitures de chants : découpée, é mousseée, droite, plate et demi-rond.

TABLES BISTRO

- Formes et dimensions :
 - carrée et ronde : 24 po et 30 po.
- Style de pied : monopied (29 po de hauteur).
- Finitions : placage, stratifié et MDF peint.
- Styles de garnitures de chants : découpée, é mousseée, droite, plate et demi-rond.



TABLES À CAFÉ
ET DE SALLES DE REPOS
Monopied : Mica Platinum
Surfaces : placage naturel
Natural Maple
Style de garniture de chant :
découpée et é mousseée

RANGEMENT
AUDIENCE
Plateau et caisson : placage
naturel Natural Maple
Style de garniture de chant :
découpée

TABOURET NAMI
Coquille : blanche
Cadre : chrome

FAUTEUIL DE DÉTENTE
VASARI
Recouvrement : cuir blanc

Salles à manger

Les cafétérias et les coins repas attrayants constituent des lieux précieux de rassemblement et de socialisation qui renforcent la camaraderie et le moral dans le milieu de travail.

Les tables pour salle à manger se déclinent en plusieurs formes convenant aux personnes seules ou aux groupes. Utilisées avec les chaises empilables Nami, elles permettent de tirer efficacement profit de l'espace.

TABLE POUR SALLE À MANGER – CARACTÉRISTIQUES

- Formes et dimensions :
 - carrée : 36 po;
 - ronde : 36 po et 42 po;
 - rectangulaire : 24 po et 30 po de profondeur, 36 po à 60 po de largeur.
- Styles de pieds : monopied (29 po de hauteur), pieds en T standard.
- Finitions : placage, stratifié et MDF peint.
- Styles de garnitures de chants : découpée, émaillée, droite, plate et demi-rond.



TABLES POUR SALLE
À MANGER
Surfaces : Coloris uni Storm White
Style de garniture de chant : plate
*Pieds élancés à hauteur fixe : Mica
Arctic*

CHAISE NAMI
Coquille : Fearless Red
Cadre : chrome

Bureaux particuliers

Le bureau particulier peut être composé autour de tables qui favorisent la concentration ou qui permettent la tenue de rencontres privées.

Les tables de travail tiennent lieu de surface principale dans un bureau particulier et se marient au mobilier autoportant ou à celui des systèmes. Les tables réglables en hauteur Quick Shift Ability® se prêtent à de fréquents changements de postures.

TABLES DE TRAVAIL – CARACTÉRISTIQUES

- Formes et dimensions :
 - rectangulaire et ovale : 24 po à 36 po de profondeur, 48 po à 96 po de largeur;
 - carrée et ronde : 24 po et 30 po.
- Styles de pieds : pieds cylindriques, pieds allongés, piètement **ie** et piètement en étoile à cinq branches.

- Finitions : placage, stratifié et MDF peint.
- Styles de garnitures de chants : découpée, émoussée, droite, plate et demi-rond.
- Options d'alimentation et de communication : passe-fils.

TABLES À RÉGLAGE RAPIDE QUICK SHIFT – CARACTÉRISTIQUES

- S'ajustent en hauteur jusqu'à 43 po pour le travail en position debout.
- Les tables à deux plans de travail possèdent un plan principal et un porte-clavier inclinable, tous deux ajustables en hauteur.
- La surface auxiliaire offre une plage de réglage de la hauteur de 13 po et une plage d'inclinaison de +15° à -15°.
- Cinq options de réglage : incrémentiel, à manivelle arrière ou sur le dessus, à contrepoids ou électrique, selon la charge à supporter et le niveau d'ajustement désiré.
- S'accommodent de charges allant jusqu'à 200 lb.
- Finitions : placage et stratifié.



TABLE DE TRAVAIL
Surface : *Flintwood Flax*
Style de garniture de chant :
plate
Pieds allongés : *chrome*

TABLE RÉGLABLE
EN HAUTEUR
Surface : *stratifié Foundation*
Storm *White*
Style de garniture de chant : *plate*
Pied : *Mica Platinum*

TOURS
DE RANGEMENT
ORIGAMI
Devant : *Flintwood Flax*
Caisson : *Coloris uni*
Platinum

CLOISONS
ARCHITECTURALES
ALTOS
Panneaux pleins :
Flintwood Flax

FAUTEUIL METRIX
Recouvrement : *cuir noir*

FAUTEUILS D'ACCUEIL
TAIGA
Cadre : *Natural Maple*
Recouvrement :
Fundamentals Parakeet

Postes de travail

Dans le milieu de travail, l'espace collectif englobe également des postes de travail souvent destinés à des tâches individuelles : il comprend néanmoins des aires entièrement ou partiellement ouvertes qui favorisent le dialogue.

Les tables de travail Livello^{MC} s'intègrent parfaitement aux environnements autoportants et à ceux qui sont articulés autour de panneaux. Les utilisateurs peuvent les ajuster en fonction des tâches à accomplir. Ils peuvent en régler la hauteur pour y travailler en position assise ou debout. Les tables leur permettent d'adopter une variété de postures saines tout au long de la journée.

TABLES DE TRAVAIL LIVELLO – CARACTÉRISTIQUES

- Le renfort de soutien traditionnel a été supprimé pour offrir plus d'espace pour les jambes.
- Styles de mécanismes :
 - électrique : avec interrupteur sur le plateau ou sous la surface de travail;
 - manivelle : avec poignée sur le plateau ou poignée escamotable près du bord avant;
 - incrémentiel : dissimulé à l'intérieur d'un pied.
- Offertes avec une plage de réglage de 22 po à 48 po en versions à deux ou trois niveaux.
- Formes et dimensions :
 - rectangulaire : 42 po à 84 po de largeur.
- Finitions : placage, stratifié, linoléum et MDF peint.
- Styles de garnitures de chants : découpée, émoussée, droite, plate et demi-rond.
- Options d'alimentation et de communication : passe-fils, interrupteur standard ou à affichage. La gaine pour câbles et le chemin de câbles permettent de gérer et d'abriter les câbles.



TABLES DE TRAVAIL
LIVELLO
Surface : Flintwood Dark
Olive
Style de garniture de chant :
plate

Pieds : Foundation Storm
White

RANGEMENTS
DISTRICT
Stratifié Source Storm White

FAUTEUILS FITZ
Recouvrement : PolyBamboo,
Water, White

Produits complémentaires

Les tables s'associent au mobilier complémentaire pour créer des espaces collectifs distinctifs, fonctionnels et bien équipés. Le vaste programme *Tables et espaces collectifs* de Teknion propose davantage qu'une collection de tables : il comprend des rangements et de l'équipement de présentation.

RANGEMENTS AUDIENCE POUR SALLE DE CONFÉRENCE – CARACTÉRISTIQUES

- Comprennent bahuts, dessertes tout usage et chariots AV.
- Le plateau peut recevoir une finition différente pour donner une apparence de modularité et pour un coût différent.
- Finitions des plateaux : placage, stratifié et MDF peint.

- Finition des caissons et des portes : placage et stratifié.
- Les nombreuses configurations portes/tiroirs comprennent des portes pleines et en verre.
- Choix de poignées rectangulaires ou contemporaines.

RANGEMENTS POUR PROJETS – CARACTÉRISTIQUES

- Comprennent de petites, moyennes et grandes dessertes pour projets.
- Finitions des plateaux : placage, stratifié et MDF peint.
- Finitions des caissons et des portes : toutes les finitions peintes pour rangements en métal de Teknion.
- De nombreuses options de portes, de tiroirs et d'ouvertures.
- Les accessoires comprennent des boîtes de rangement multimédia pour tiroirs et des compartiments de classement pour tablettes.

Rangements Audience pour salle de conférence

>>



^

BAHUT

- Hauteur standard : 29 po. Buffet : 36 po de hauteur.
- Largeurs : de 48 po à 90 po.



^

DESSERTTE TOUT USAGE

- 32 po de largeur, 36 po de hauteur, 20 po de profondeur.
- Les accessoires facultatifs comprennent une poubelle et un plateau extensible qui se glisse au-dessus d'une table de 29 po de hauteur pour faciliter le service.



^

CHARIOT AV

- 36 po de largeur, 36 po de hauteur, 20 po de profondeur.
- Bras articulé pour écran plat offert en option; orifice pour le passage des câbles dans la partie supérieure du panneau arrière.



^

GRANDE DESSERTTE POUR PROJETS

- 43 po de hauteur, 36 po de largeur.
- Offerte en versions ouverte à l'avant, avec portes pleine hauteur ou avec combinaison tiroirs et portes.



^

DESSERTTE MOYENNE POUR PROJETS

- 31,5 po de hauteur, 36 po de largeur.
- Offerte en versions ouverte à l'avant, avec portes pleine hauteur ou avec combinaison tiroirs et portes.



^

PETITE DESSERTTE POUR PROJETS

- 31,5 po de hauteur, 22 po de largeur.
- Offerte en versions ouverte à l'avant ou avec porte à charnières pleine hauteur à ouverture à gauche ou à droite.

Outils de travail

Les outils de travail permettent de tirer le meilleur parti de l'espace vertical et conviennent tant aux milieux officiels que décontractés. La famille de cloisons Focus comprend des outils

de présentation muraux pour tous les lieux de rencontre de l'entreprise. L'installation de portes pliantes peut, si on le désire, donner une apparence plus raffinée.

Les tables et espaces collectifs en résumé

Plus que jamais, les entreprises transforment les aires de travail individuelles en zones communes pour favoriser les interactions. Elles conçoivent l'espace et choisissent leur mobilier en prenant en compte la culture organisationnelle d'aujourd'hui qui est axée sur le travail d'équipe.

Teknion a élaboré le programme *Tables et espaces collectifs* en réponse au besoin exprimé


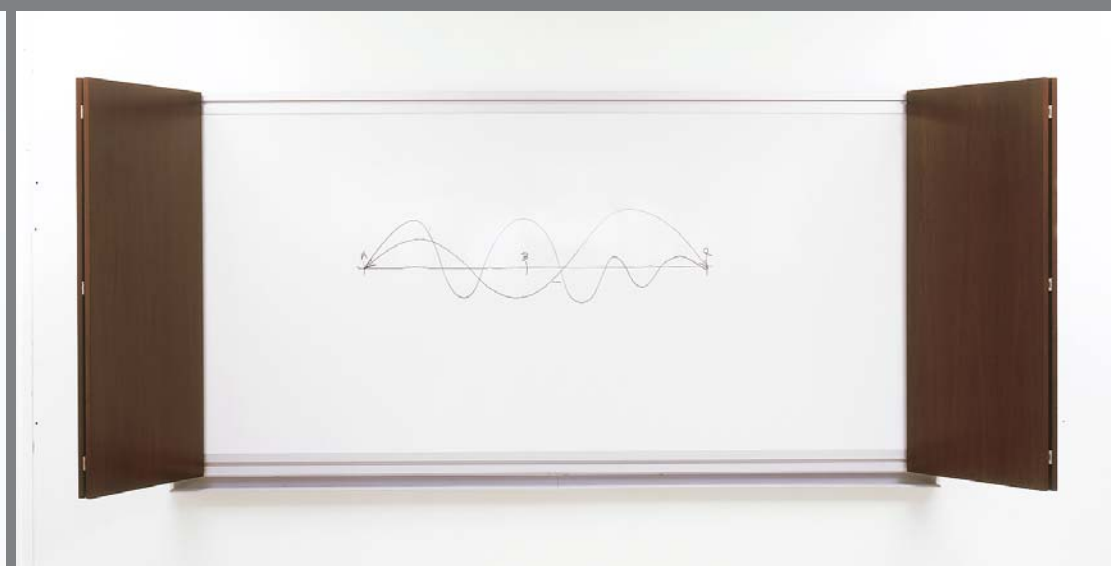
de différents types d'espaces partagés qui encouragent l'échange de renseignements.

Le programme comprend une collection complète de tables auxquelles s'ajoute une gamme complémentaire de rangements et d'outils polyvalents permettant d'aménager tous les espaces en fonction de besoins précis.

Teknion propose non seulement des tables de diverses formes et dimensions, mais aussi toute



une palette de finitions en stratifiés et en placages naturels. Le programme permet d'incorporer à différents degrés les systèmes d'alimentation et de communication qui s'intègrent tout à fait à l'ensemble des produits de Teknion.

CLOISON FOCUS AVEC PORTES PLIANTES



salles de conseil d'administration

salles de réunion



CLOISON FOCUS AVEC TABLEAU BLANC, BAC À MARQUEURS ET BLOC CONFÉRENCE

aires de repos

salles à manger

Plusieurs styles de bases répondent aux préférences esthétiques et aux exigences fonctionnelles. La capacité de combiner et d'assortir les bases de la plupart des styles et formes de tables constitue l'une des

caractéristiques uniques du programme de Teknion. Certaines bases peuvent en outre acheminer les câbles électriques et de communication.

MONOPIED

Le monopied présente une apparence moderne et épurée. Il est offert en hauteurs de 20 po, 29 po et 42 po pour beaucoup d'applications, des tables à café à celles des aires de repos.



PIED ALLONGÉ

D'une esthétique légère et élégante, le pied allongé se marie avec n'importe quel environnement moderne. Il a une hauteur fixe de 29 po et une plage de nivellement de 3/4 po. Des roulettes sont offertes en option.



PIED CYLINDRIQUE À HAUTEUR FIXE

Le pied cylindrique a une hauteur fixe de 29 po et une plage de nivellement de 1/2 po. Des roulettes sont offertes en option. Deux postes peuvent le partager.



PIED CYLINDRIQUE RÉGLABLE EN HAUTEUR

Le pied cylindrique réglable en hauteur s'étend de 26 po à 32 po et sa plage de nivellement est de 1/2 po. Des roulettes et des pattes de nivellement sont offertes en option. Deux postes peuvent le partager.



PIED ie

Le pied ie se règle en hauteur de 25 po à 33 po et sa plage de nivellement est de 1 1/2 po. Des roulettes et des pattes de nivellement sont offertes en option.



SOCLE

Le socle est offert en plusieurs matériaux : le cadre peut être anodisé ou peint; le panneau intercalaire est livré en placage, en stratifié ou en métal. On peut acheminer des câbles dans les panneaux intercalaires amovibles.



BASE QUADRUPLE

Solide et traditionnelle, la base quadruple est munie de panneaux intercalaires amovibles qui dissimulent les boîtes de raccordement au sol tout en y donnant rapidement accès.



PIED STANDARD

Les tables Expansion Training proposent trois modèles de pieds : standard, arqué et élané, avec pattes de nivellement ou roulettes pour plus de mobilité.



PIED ARQUÉ

Avec les styles de pieds arqués et élanés, on peut commander des garnitures facultatives pour dissimuler les fils et les câbles.



PIED ÉLANCÉ

Les pieds arqués et élanés, dont la hauteur peut être fixe ou réglable, mesurent de 24 po à 32 po, avec pattes de nivellement, et de 26 po à 34 po, avec roulettes.

Accès à l'alimentation et aux communications

L'équipement haute technologie s'intègre discrètement grâce à une variété d'options d'accès à l'alimentation et aux communications.

Les tables Expansion Training s'adaptent facilement aux nouvelles technologies grâce à une gamme étendue d'options d'alimentation à circuits multiples et à un système intégré de gestion des câbles.

Accès de Livello à l'alimentation et aux communications

La collection Livello propose une approche simple et épurée pour la gestion des câbles d'alimentation et de communication.

PASSE-FILS

Le passe-fils sert à gérer les câbles d'appoint. Le capuchon du dessus peut être retiré pour extraire les câbles de communication qui sont dissimulés lorsqu'ils ne servent pas.

MODULE D'ALIMENTATION/ COMMUNICATION EN RETRAIT

Le module d'alimentation/communication affleurant est équipé d'une porte escamotable qui donne accès aux prises qu'elle soit ouverte ou fermée. L'unité s'ajuste aux besoins de l'utilisateur : contrôle du son et des images ou prises de courant supplémentaires.

MODULE D'ALIMENTATION/ COMMUNICATION ESCAMOTABLE

Permettant d'accéder facilement aux prises de courant et aux ports de communication, ce module escamotable peut être orienté comme on le désire. Il comprend deux prises d'alimentation et un logement pour prise de communication couvert qui peut recevoir divers connecteurs pour la transmission de données.

INTERRUPTEUR STANDARD

Les tables électriques réglables en hauteur proposent deux types de commandes de réglage : l'interrupteur standard et l'interrupteur à affichage. L'interrupteur standard permet à l'utilisateur de relever ou d'abaisser sa table.

INTERRUPTEUR À AFFICHAGE

L'interrupteur à affichage propose des fonctions numériques d'affichage et de mémoire. Il s'escamote sous la surface lorsqu'il ne sert pas.

PASSE-FILS

Un passe-fils optionnel donne accès aux circuits d'alimentation électrique et de communication abrités dans la poutre, sous les surfaces des tables de réunion Livello.



MODULE D'ALIMENTATION

Le module d'alimentation donne facilement accès aux circuits d'alimentation et de communication au niveau du plan de travail.



PANNEAU MODESTIE AVEC CHEMIN DE CÂBLES

Le chemin de câbles facultatif offert avec les panneaux modestie abrite, achemine et dissimule les fils et les câbles sous la surface de travail et entre les tables Expansion Training.



CHEMIN POUR CÂBLES ÉLECTRIQUES

Les tables Expansion Training sont offertes avec un chemin pour câbles électriques. Il peut être installé de manière à ce que l'utilisateur y ait accès par l'avant ou par l'arrière.



CHEMIN DE CÂBLES

Un chemin de câble optionnel abrite, achemine et dissimule les fils et les câbles sous les surfaces des tables Livello.



CHEMIN DE CÂBLES AVEC PANNEAU MODESTIE





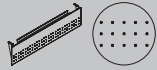
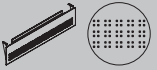
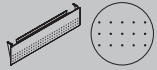
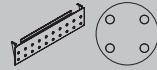
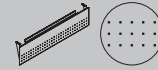
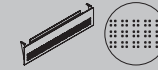
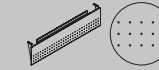
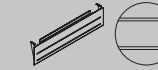








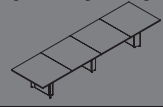
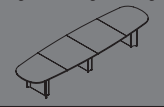
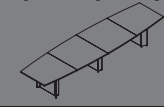
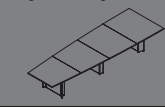

















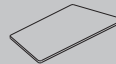







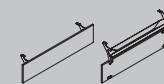
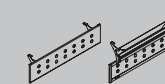






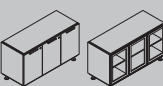
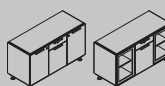
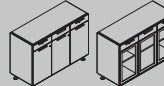


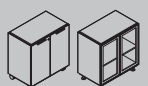

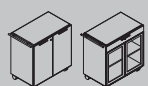



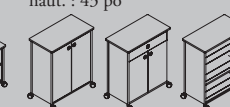












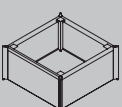










Pour plus d'intimité, le chemin de câbles Livello peut s'accompagner d'un panneau modestie optionnel.



GAINÉ POUR CÂBLES

La gaine pour câbles est un gestionnaire de câblage vertical qui achemine le courant et les données de la table Livello vers le plancher.

Vue d'ensemble

Tables de travail	<p>table de travail carrée larg. : 24 po et 30 po</p> 	<p>table de travail ronde diam. : 24 po et 30 po</p> 	<p>table de travail rectangulaire larg. : 48 po à 96 po prof. : 24 po à 36 po</p> 	<p>table de travail ovale larg. : 48 po à 96 po prof. : 30 po et 36 po</p> 	<p>PANNEAUX MODESTIE >> estampé à damier solo</p> 	<p>estampé à damier collective</p> 	<p>estampé à points solo</p> 	<p>estampé à grands points</p> 	<p>ajouré à damier solo</p> 	<p>ajouré à damier collective</p> 	<p>ajouré à points solo</p> 	<p>estampé à lames solo</p> 	
Tables de réunion et de conférence	<p>table de réunion carrée prof. : 36 po à 60 po</p> 	<p>table de réunion ronde prof. : 36 po à 60 po</p> 	<p>table de réunion triangulaire prof. : 36 po à 54 po</p> 	<p>table de réunion rectangulaire larg. : 66 po à 96 po prof. : 36 po à 48 po</p> 	<p>table de réunion ovale larg. : 66 po à 96 po prof. : 36 po à 48 po</p> 	<p>table de réunion bateau larg. : 72 po à 96 po prof. : 42 po et 48 po</p> 	<p>table de conférence carrée prof. : 66 po à 96 po</p> 	<p>table de conférence ronde prof. : 66 po à 96 po</p> 	<p>table de conférence rectangulaire larg. : 96 po à 228 po prof. : 42 po à 60 po</p> 	<p>table de conférence ovale larg. : 96 po à 228 po prof. : 42 po à 60 po</p> 	<p>table de conférence bateau larg. : 96 po à 228 po prof. : 42 po à 60 po</p> 	<p>table pour vidéoconférence larg. : 120 po à 228 po prof. : 54 po et 60 po</p> 	
Tables d'usage courant	<p>table carrée de salle de repos prof. : 24 po et 30 po</p> 	<p>table ronde de salle de repos prof. : 24 po et 30 po</p> 	<p>table ovale de salle de repos larg. : 54 po à 66 po prof. : 30 po</p> 	<p>table à café carrée prof. : 24 po</p> 	<p>table à café ronde prof. : 24 po et 30 po</p> 	<p>table bistro carrée prof. : 24 po et 30 po</p> 	<p>table ronde bistro prof. : 24 po et 30 po</p> 	<p>table carrée pour salle à manger prof. : 36 po</p> 	<p>table ronde pour salle à manger prof. : 36 po et 42 po</p> 	<p>table rectangulaire pour salle à manger larg. : 36 po à 60 po prof. : 24 po et 30 po</p> 			
Tables Livello	<p>table réglable en hauteur pour poste de travail larg. : 42 po à 84 po prof. : 36 po à 36 po</p> 	<p>table de réunion rectangulaire larg. : 72 po à 120 po prof. : 36 po à 42 po</p> 	<p>table de réunion ovale larg. : 72 po à 120 po prof. : 36 po à 42 po</p> 	<p>table de réunion bateau larg. : 72 po à 120 po prof. : 42 po</p> 	<p>chemin de câbles larg. : 36 po à 84 po</p> 								
Gamme de tables Expansion Training	<p>surface rectangulaire larg. : 48 po à 72 po prof. : 24 po à 36 po</p> 	<p>surface cockpit larg. : 48 po à 72 po prof. : 24 po à 36 po</p> 	<p>surface angulaire trapèze larg. : 48 po à 72 po prof. : 30 po et 36 po</p> 	<p>surface demi-lune larg. : 48 po à 72 po prof. : 24 po à 36 po</p> 	<p>surface mezzanine larg. : 48 po à 72 po prof. : 24 po à 36 po</p> 	<p>surface lame de hache larg. : 48 po à 72 po prof. : 24 po à 36 po</p> 	<p>surface quart-de-lune larg. : 36 po à 72 po prof. : 24 po et 30 po</p> 	<p>tables à piètement repliable larg. : 48 po à 72 po prof. : 24 po à 36 po</p> 	<p>tables à plateau basculant larg. : 48 po à 72 po prof. : 24 po à 36 po</p> 	<p>tables réglables en hauteur larg. : 48 po à 72 po prof. : 24 po à 36 po</p> 	<p>panneau modestie en stratifié larg. : 48 po à 72 po prof. : 24 po à 36 po</p> 	<p>panneau modestie en métal larg. : 48 po à 72 po prof. : 24 po à 36 po</p> 	
	<p>écran de table en tissu larg. : 48 po à 72 po prof. : 24 po à 36 po</p> 	<p>écran de table translucide larg. : 48 po à 72 po prof. : 24 po à 36 po</p> 	<p>écran de table en métal larg. : 48 po à 72 po prof. : 24 po à 36 po</p> 	<p>écran latéral en tissu larg. : 48 po à 72 po prof. : 24 po à 36 po</p> 	<p>écran latéral translucide larg. : 48 po à 72 po prof. : 24 po à 36 po</p> 	<p>écran latéral en métal larg. : 48 po à 72 po prof. : 24 po à 36 po</p> 							
Rangements	<p>bahuts audience larg. : 48 po à 90 po haut : 29 po et 36 po</p> 	<p>bahuts audience larg. : 48 po, 84 po et 90 po haut : 29 po</p> 	<p>bahuts audience larg. : 48 po à 90 po haut : 36 po</p> 	<p>bahuts audience larg. : 48 po, 84 po et 90 po haut : 29 po</p> 	<p>plateau de bahut audience larg. : 48 po à 90 po</p> 	<p>chariot av audience larg. : 36 po haut. : 36 po</p> 	<p>plateau de chariot av larg. : 36 po</p> 	<p>desserte tout usage audience larg. : 32 po haut. : 36 po</p> 	<p>plateau de desserte tout usage audience larg. : 32 po</p> 	<p>petite desserte pour projets larg. : 22 po haut. : 31,5 po</p> 	<p>desserte moyenne pour projets larg. : 36 po haut. : 31,5 po</p> 	<p>grande desserte pour projets larg. : 36 po haut. : 43 po</p> 	
Outils de travail	<p>cadre de cloison focus larg. : 24 po à 240 po haut. : 42 po et 48 po</p> 	<p>tableau blanc focus larg. : 24 po à 240 po haut. : 42 po et 48 po</p> 	<p>tableau punaisable focus larg. : 24 po à 240 po haut. : 42 po et 48 po</p> 	<p>tableau blanc coulissant focus larg. : 24 po à 48 po haut. : 42 po et 48 po</p> 	<p>portes pliantes focus larg. : 48 po à 96 po haut. : 42 po et 48 po</p> 	<p>tableau focus larg. : 50 po haut. : 48 po</p> 							
Bases	<p>monopied haut. : 20 po, 29 po et 42 po</p> 	<p>pieds allongés</p> 	<p>ped cylindrique à hauteur fixe</p> 	<p>ped cylindrique réglable en hauteur</p> 	<p>ped ie</p> 	<p>soacle</p> 	<p>base quadruple</p> 	<p>ped en c standard à hauteur fixe prof. : 24 po</p> 	<p>ped en c arqué à hauteur fixe prof. : 24 po</p> 	<p>ped en c arqué réglable en hauteur prof. : 24 po</p> 	<p>ped en c élané à hauteur fixe prof. : 24 po</p> 	<p>ped en c élané réglable en hauteur prof. : 24 po</p> 	<p>ped en t standard à hauteur fixe prof. : 18 po et 24 po</p> 
	<p>ped en t arqué à hauteur fixe prof. : 18 po et 24 po</p> 	<p>ped en t arqué réglable en hauteur prof. : 18 po et 24 po</p> 	<p>ped en t élané à hauteur fixe prof. : 18 po et 24 po</p> 	<p>ped en t élané réglable en hauteur prof. : 18 po et 24 po</p> 									

TEKNION CORPORATION

CANADA

1010, RUE SAINTE-CATHERINE OUEST

MEZZANINE 2

MONTRÉAL (QUÉBEC)

H3B 1E7 CANADA

TÉL. 514.875.2630

TÉLÉC. 514.866.0554

1150 FLINT ROAD

TORONTO, ONTARIO

M3J 2J5 CANADA

TÉL. 866.TEKNION

866.835.6466

TÉLÉC. 416.661.4586

ÉTATS-UNIS

350 FELLOWSHIP ROAD

MT LAUREL, NEW JERSEY

08054 USA

TÉL. 877.TEKNION

877.835.6466

TÉLÉC. 856.552.5088

POUR OBTENIR

LES COORDONNÉES

DES BUREAUX D'EUROPE,

D'AMÉRIQUE DU SUD,

D'AMÉRIQUE CENTRALE,

DU MOYEN-ORIENT, D'ASIE

ET DE RUSSIE, VISITEZ :

www.teknion.com

TEKNION S'AJUSTE AUX CHANGEMENTS, EN EXPLOITE LES POSSIBILITÉS INTRINSÈQUES ET CULTIVE L'INNOVATION. C'EST DANS CET ESPRIT QUE NOUS AVONS INTÉGRÉ À LA CONCEPTION, À LA FABRICATION ET À LA COMMERCIALISATION DE NOS PRODUITS, DES PRINCIPES ET DES PRATIQUES ASSOCIÉS À LA DURABILITÉ.

UTILISÉS SÉPARÉMENT OU ENSEMBLE, NOS PRODUITS MULTIPLIENT PRESQUE À L'INFINI LES POSSIBILITÉS DE CONFIGURATION, CAR TEKNION A POUR PHILOSOPHIE QUE LE DESIGN EST L'UN DES MEILLEURS MOYENS DE PROSPÉRER ET D'ATTEINDRE LES OBJECTIFS DE DURABILITÉ.

LE DESIGN NOUS APPREND QUE LES GRANDES TRANSFORMATIONS PROCÈDENT D'INFIMES CHANGEMENTS. CENTIMÈTRE PAR CENTIMÈTRE. LES GRANDES AVANCÉES SONT LE RÉSULTAT DE NOMBREUX PETITS PAS.

TEKNION CONÇOIT UN MOBILIER QUI FAVORISE LA SYNERGIE ENTRE LES GENS, LA TECHNOLOGIE ET LE MILIEU DE TRAVAIL. SON DESIGN INTÉGRÉ OUVRE DE NOUVELLES VOIES VERS UN MONDE SAIN ET PRODUCTIF, POUR DEMAIN ET LE JOUR D'APRÈS.

FR II-II

©TEKNION 2006-2011

®.MC MARQUES DE COMMERCE DE TEKNION OU DE SES FILIALES, OU UTILISÉES SOUS LICENCE PAR CELLES-CI. LES PRODUITS NE SONT PAS TOUS OFFERTS DANS L'ENSEMBLE DES MARCHÉS. COMMUNIQUEZ AVEC VOTRE REPRÉSENTANT TEKNION À CE SUJET.

CONCEPTION DE LA BROCHURE : VANDERBYL DESIGN IMPRIMÉ AU CANADA SB450002FR

